

Зміна кодування символів Xprinter всі що на 58мм,

якщо друкує ієрогліфи.



Ваш Xprinter друкує ієрогліфи (проблема з кодуванням) замість українського тексту?

Або вам необхідно вимкнути звук в **Xprinter**, який звучить під час кожного друку чека?

Ця стаття покаже, як змінити кодування на українську вашого Xprinter XP-58ПНТ/XP-58ПН/Q90ЕС та інших моделей XP-58 та POS-58xx серій.

Крок 1. Завантажуємо програму для налаштування принтера

Завантажити програму ми можемо з офіційного сайту виробника принтерів:

<https://www.xprintertech.com/xprinter-receipt-printer-test-tool-for-windows>

Або в цій папці з файлами, архів під назвою **Xprinter V3.2C.zip**

Дана програма допоможе нам зробити необхідні операції з налаштування принтера, буквально, в кілька кліків мишки. Виглядає програма так:



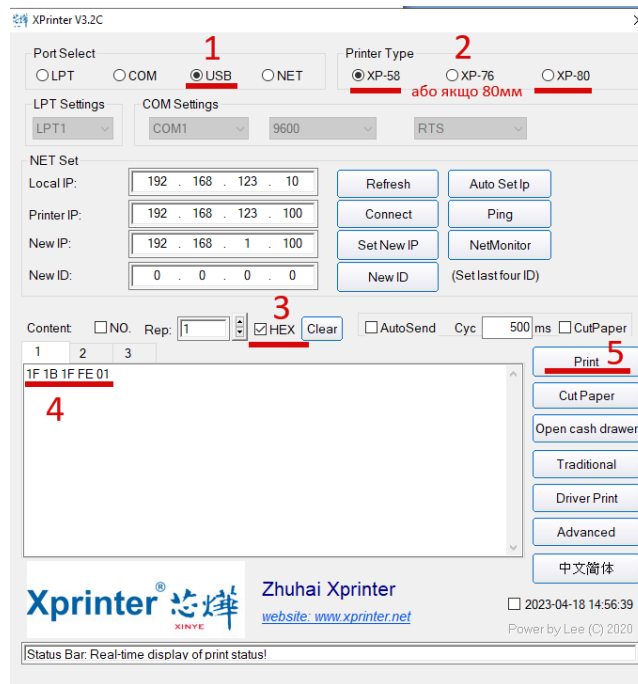
При першому запуску, інтерфейс програми може бути китайською мовою. Щоб змінити мову більш зрозумілою, можна натиснути кнопку English.

2. Перевіряємо, чи принтер підключений до комп'ютера по **USB**

3. Включаємо принтер

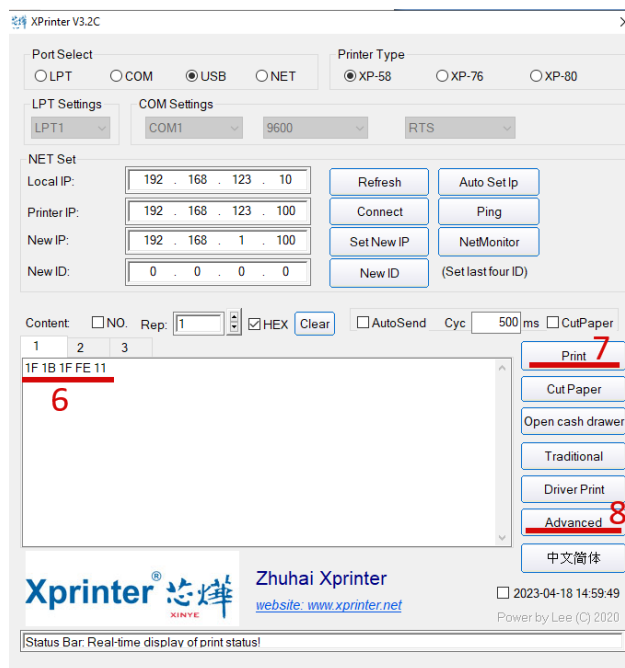
4. Проводимо дії як показано на картинці, в полі 4 вводимо: **1F 1B 1F FE 01**

5. Натискаємо **Print**



6. Далі в поле 4 вводимо: **1F 1B 1F FE 11**

7. Натискаємо **Print**

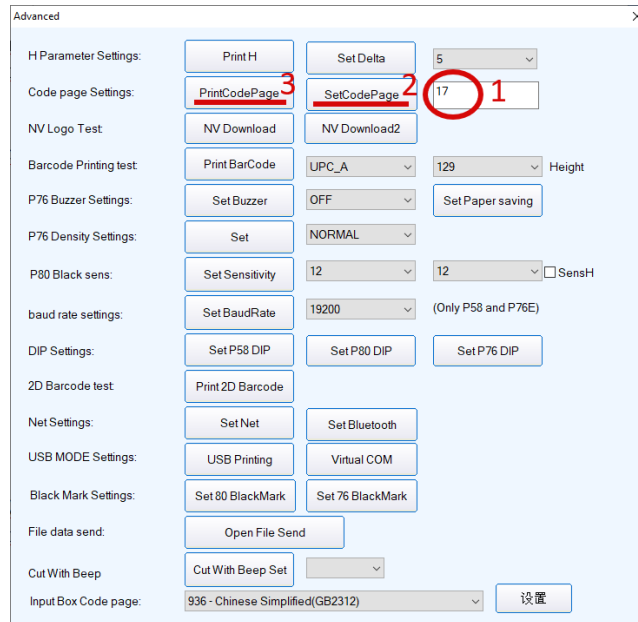


8. Натискаємо кнопку **Advanced**, щоб перейти в розширені налаштування

9. Встановлюємо кодування "17" принтера (Кирилиця PC866 DOS) і зберігаємо натисканням **SetCodePage**

Після чого можна переконатися в коректності установки кодування натиснувши кнопку **PrintCodePage**. У результаті на чековій стрічці принтера повинні роздрукуватися поточного кодування

(Якщо серед символів немає кирилиці, спробуйте встановити інші значення кодової таблиці, наприклад 59)



Вимкнення або увімкнення функції голосу

Та ж операція, що у пункті 4 або 6, лише команда:
1F 1B 1F 00 00 01 9E 01 – Вимкнення функції голосу.
1F 1B 1F 00 00 01 9E 02 – Увімкнення функції голосу

Налаштування завершено, тепер Ваш принтер чеків друкуватиме Кириличними (українськими) символами з будь-якої програми. А також не дратуватиме гучними звуками після друку чека.

З повагою, відділ технічної підтримки,
офіційного постачальника Xprinter,

в Україні. 

www.xprinter.org.ua

mob/viber: +38(050)94-59-777